

# 2025年度 卒業生就職先企業アンケート調査結果(大学)

## 実施概要

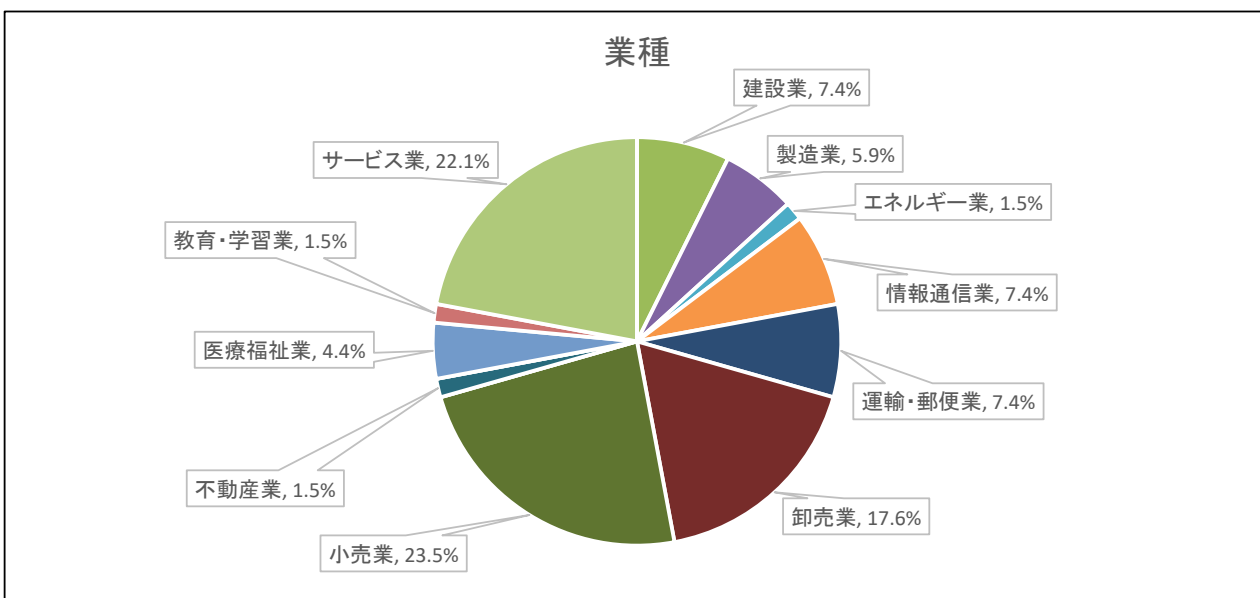
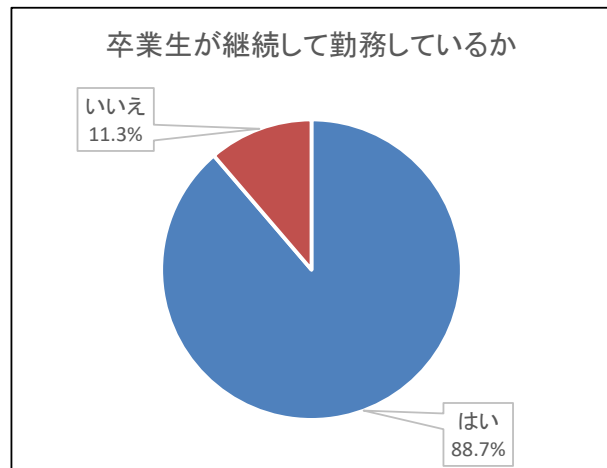
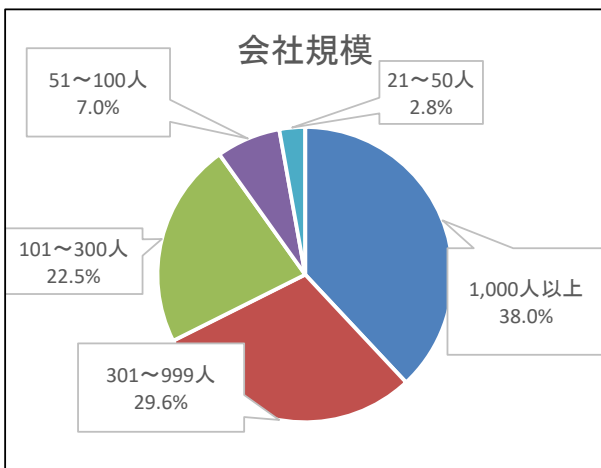
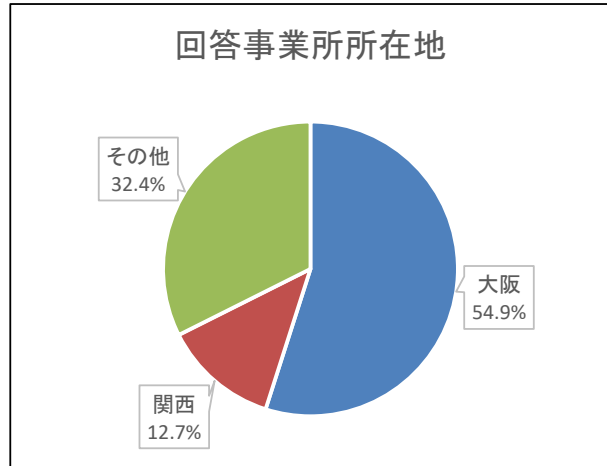
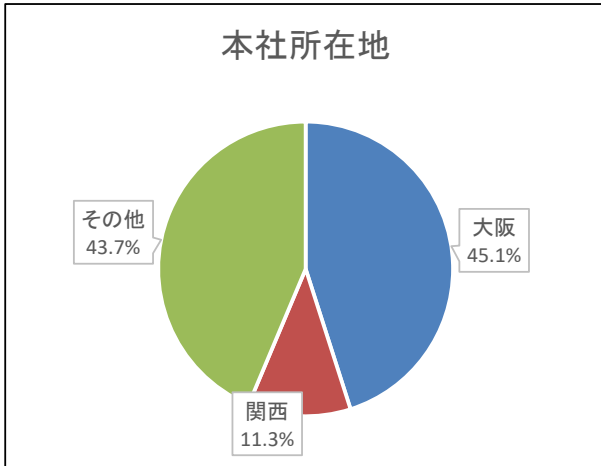
調査対象: 2022年度卒業生の就職企業(家業等一部企業は除く)

回答依頼数: 259件 回答数: 105件 回収率: 40.5%(依頼メールが不達であった16件を除いて算出)

実施方法: Google フォームを使用

回収期間: 2025年12月22日(月)～2026年2月28日(土)

## 1.回答企業について



## 2.採用について

### (1) 採用基準

|                     | 重視しない | どちらかと言えば、重視しない | どちらとも言えない | どちらかと言えば、重視する | 重視する | ポイント |
|---------------------|-------|----------------|-----------|---------------|------|------|
| 大学の学業成績             | 13    | 33             | 15        | 10            | 0    | 2.3  |
| PCを扱うスキル            | 12    | 21             | 21        | 12            | 5    | 2.7  |
| 外国語能力               | 35    | 21             | 8         | 6             | 1    | 1.8  |
| クラブ・サークル活動での実績      | 2     | 7              | 20        | 41            | 1    | 3.5  |
| 幅広い知識や教養            | 6     | 9              | 22        | 32            | 2    | 3.2  |
| 専門分野に関する知識・技能       | 14    | 17             | 24        | 12            | 4    | 2.6  |
| 入社試験等での筆記試験の成績      | 24    | 21             | 16        | 9             | 1    | 2.2  |
| 入社後の業務への適正          | 1     | 1              | 4         | 31            | 34   | 4.4  |
| 社会や業務内容への理解度        | 0     | 1              | 14        | 33            | 23   | 4.1  |
| 身体の状態               | 1     | 1              | 11        | 36            | 22   | 4.1  |
| 物事へ積極的に取り組む力        | 0     | 0              | 3         | 30            | 38   | 4.5  |
| 周囲と協調して物事を進める力      | 0     | 0              | 1         | 23            | 47   | 4.6  |
| 最後まで責任を持ってやり遂げる力    | 0     | 0              | 2         | 31            | 38   | 4.5  |
| 論理的に考え、物事を進める力      | 0     | 3              | 20        | 31            | 17   | 3.9  |
| 感情が安定していること         | 0     | 2              | 8         | 43            | 18   | 4.1  |
| 資格等を取得していること        | 23    | 19             | 20        | 9             | 0    | 2.2  |
| インターンシップやアルバイトの経験   | 2     | 9              | 28        | 27            | 5    | 3.3  |
| 周囲に働きかけてリードしていく力    | 0     | 3              | 16        | 36            | 16   | 3.9  |
| 周囲に自分の意見をわかりやすく伝える力 | 0     | 1              | 11        | 39            | 20   | 4.1  |

※1 ポイント欄計算方法は以下の通り。

(5ポイント×「重視する」の回答者数+4ポイント×「どちらかと言えば、重視する」の回答者数+3ポイント×「どちらとも言えない」の回答者数+2ポイント×「どちらかと言えば、重視しない」の回答者数+1ポイント×「重視しない」の回答者数)÷総回答者数

※2 表中の塗りつぶしは、ポイント欄の数値上位5項目を示す。

### (2) 求める汎用的能力

|                    | 重視しない | どちらかと言えば、重視しない | どちらとも言えない | どちらかと言えば、重視する | 重視する | ポイント |
|--------------------|-------|----------------|-----------|---------------|------|------|
| 所属する学部に関する専門分野の知識  | 12    | 23             | 20        | 15            | 1    | 2.6  |
| 情報分析力や問題解決能力       | 0     | 6              | 20        | 35            | 10   | 3.7  |
| リーダーシップの能力(統率力)    | 0     | 4              | 25        | 28            | 14   | 3.7  |
| 人間関係を構築する能力        | 0     | 0              | 1         | 30            | 40   | 4.5  |
| 他の人と協力して物事を遂行する能力  | 0     | 0              | 1         | 30            | 40   | 4.5  |
| 日本社会や世界が直面する問題の理解力 | 2     | 11             | 35        | 21            | 2    | 3.1  |
| 文章表現の能力            | 1     | 14             | 19        | 35            | 2    | 3.3  |
| プレゼンテーションの能力       | 3     | 12             | 26        | 30            | 0    | 3.2  |
| コンピューターの操作能力       | 6     | 16             | 30        | 15            | 4    | 2.9  |
| 時間を有効に活用する能力       | 1     | 6              | 14        | 37            | 13   | 3.8  |
| 視野の広い見方をする能力       | 0     | 6              | 10        | 37            | 18   | 3.9  |
| 自らを律する能力(自己管理能力)   | 0     | 2              | 3         | 46            | 20   | 4.2  |

※1 ポイント欄計算方法は以下の通り。

(5ポイント×「重視する」の回答者数+4ポイント×「どちらかと言えば、重視する」の回答者数+3ポイント×「どちらとも言えない」の回答者数+2ポイント×「どちらかと言えば、重視しない」の回答者数+1ポイント×「重視しない」の回答者数)÷総回答者数

※2 表中の塗りつぶしは、ポイント欄の数値上位3項目を示す。

### 3.本学卒業生について

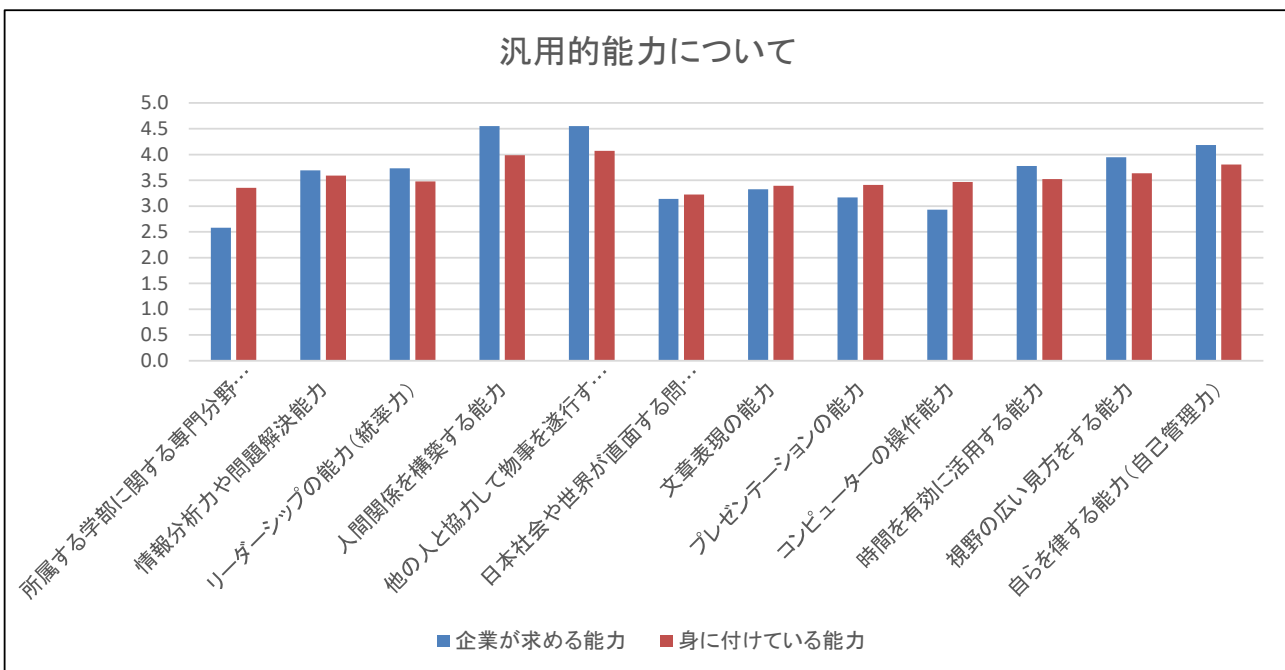
#### (1)身につけている汎用的能力

|                    | 劣る | やや劣る | 普通 | やや優れている | 優れている | ポイント |
|--------------------|----|------|----|---------|-------|------|
| 所属する学部に関する専門分野の知識  | 0  | 2    | 48 | 15      | 6     | 3.4  |
| 情報分析力や問題解決能力       | 0  | 3    | 33 | 25      | 10    | 3.6  |
| リーダーシップの能力(統率力)    | 1  | 9    | 26 | 25      | 10    | 3.5  |
| 人間関係を構築する能力        | 0  | 2    | 18 | 30      | 21    | 4.0  |
| 他の人と協力して物事を遂行する能力  | 0  | 3    | 13 | 31      | 24    | 4.1  |
| 日本社会や世界が直面する問題の理解力 | 1  | 6    | 46 | 12      | 6     | 3.2  |
| 文章表現の能力            | 1  | 2    | 43 | 18      | 7     | 3.4  |
| プレゼンテーションの能力       | 1  | 4    | 37 | 23      | 6     | 3.4  |
| コンピューターの操作能力       | 0  | 3    | 40 | 20      | 8     | 3.5  |
| 時間を有効に活用する能力       | 0  | 3    | 39 | 18      | 11    | 3.5  |
| 視野の広い見方をする能力       | 0  | 5    | 27 | 28      | 11    | 3.6  |
| 自らを律する能力(自己管理能力)   | 1  | 4    | 20 | 29      | 17    | 3.8  |

※1 ポイント欄計算方法は以下の通り。

(5ポイント×「優れている」の回答者数+4ポイント×「やや優れている」の回答者数+3ポイント×「普通」の回答者数+2ポイント×「やや劣る」の回答者数+1ポイント×「劣る」の回答者数)÷総回答者数

※2 表中の塗りつぶしは、ポイント欄の数値上位3項目を示す。



#### (2)ルール・マナーの順守について

|             | まったくできない | どちらかと言えば、できない | 普通 | ある程度できる | 良くできる | ポイント |
|-------------|----------|---------------|----|---------|-------|------|
| 待ち合わせ時刻の厳守  | 0        | 1             | 11 | 20      | 39    | 4.4  |
| 年上・上司に対する敬語 | 0        | 2             | 10 | 26      | 33    | 4.3  |
| 顔見知りの人への挨拶  | 0        | 3             | 9  | 24      | 35    | 4.3  |
| 親切等に対するお礼   | 0        | 2             | 9  | 23      | 37    | 4.3  |
| 身だしなみを整える   | 1        | 0             | 11 | 23      | 36    | 4.3  |
| メールに対する返事   | 0        | 2             | 21 | 24      | 24    | 4.0  |

※1 ポイント欄計算方法は以下の通り。

(5ポイント×「良くできる」の回答者数+4ポイント×「ある程度できる」の回答者数+3ポイント×「普通」の回答者数+2ポイント×「どちらかと言えば、できない」の回答者数+1ポイント×「まったくできない」の回答者数)÷総回答者数

※2 表中の塗りつぶしは、ポイント欄の数値上位3項目を示す。

# 2025年度 卒業生就職先企業アンケート調査結果(短期大学部)

## 実施概要

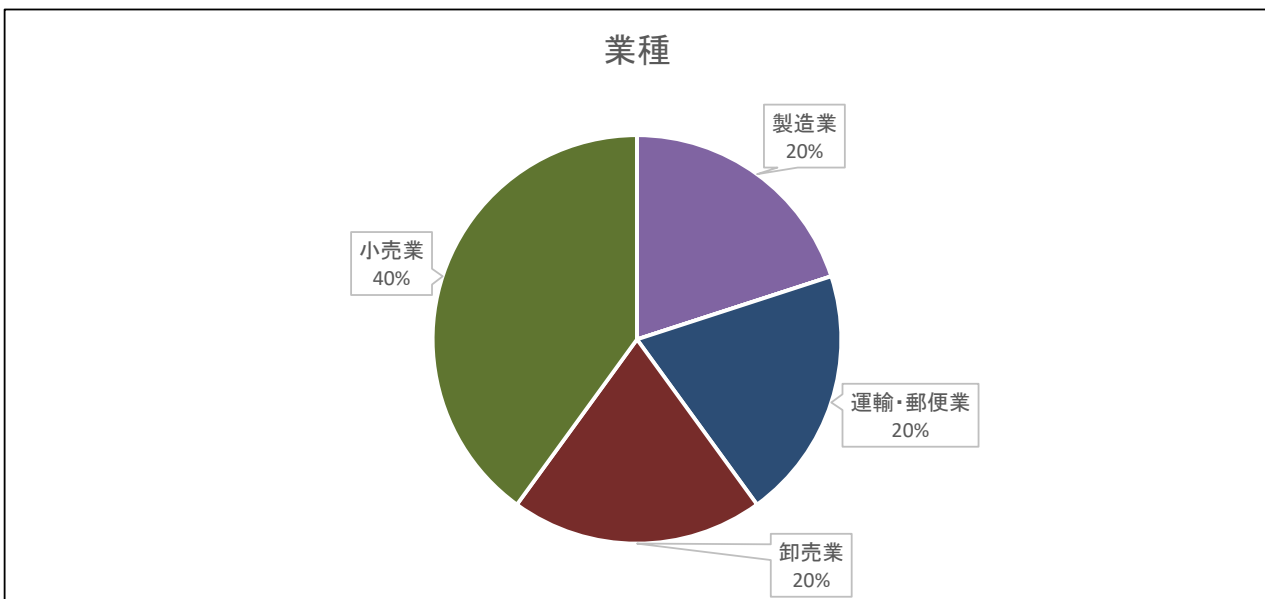
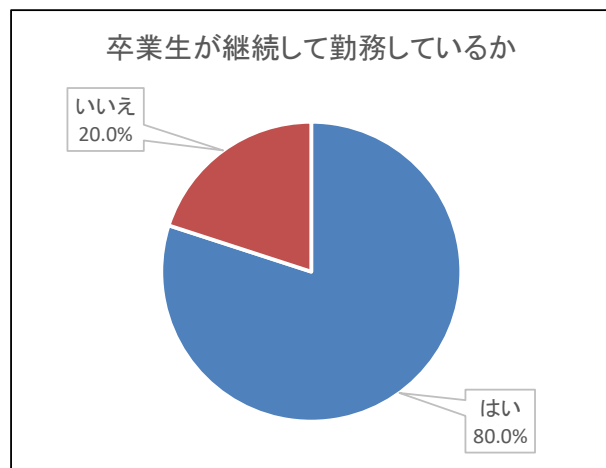
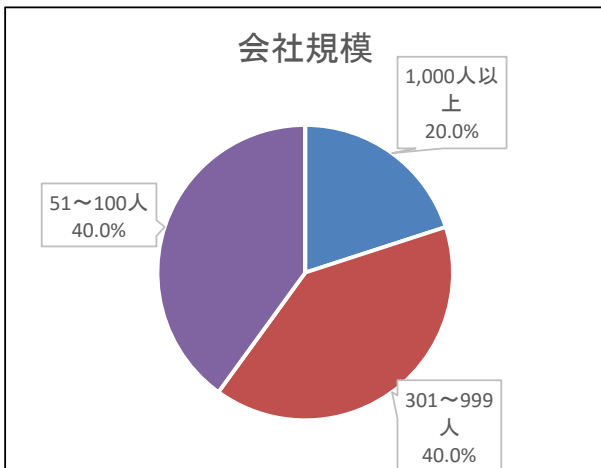
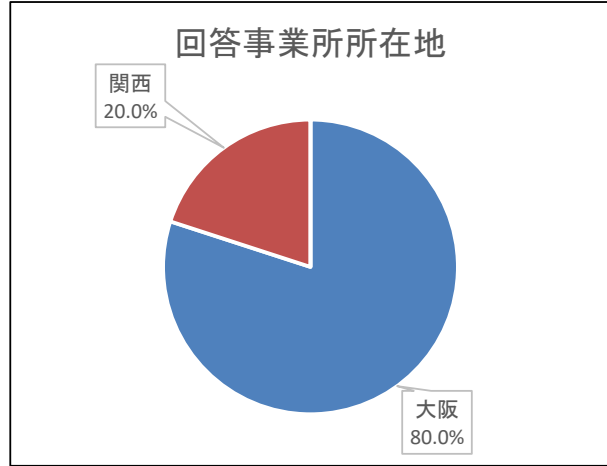
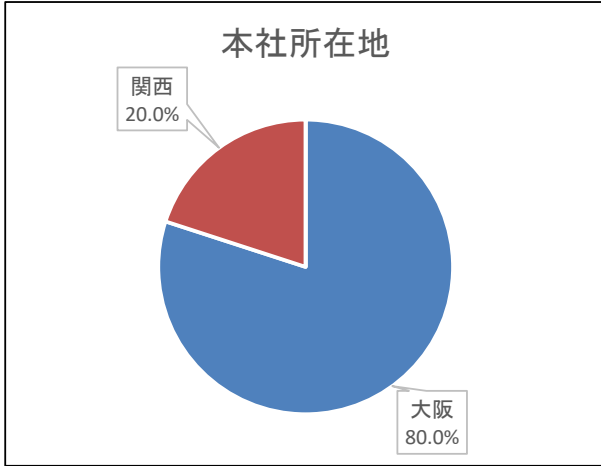
調査対象:2022年度卒業生の就職企業(家業等一部企業は除く)

回答依頼数:20件 回答数:5件 回収率:25.0%(依頼メールが不達であった1件を除いて算出)

実施方法:Google フォームを使用

回収期間:2025年12月22日(月)~2026年2月28日(土)

## 1.回答企業について



## 2.採用について

### (1) 採用基準

|                     | 重視しない | どちらかと言えば、重視しない | どちらとも言えない | どちらかと言えば、重視する | 重視する | ポイント |
|---------------------|-------|----------------|-----------|---------------|------|------|
| 大学の学業成績             | 0     | 1              | 3         | 1             | 0    | 3.0  |
| PCを扱うスキル            | 0     | 0              | 3         | 1             | 1    | 3.6  |
| 外国語能力               | 0     | 4              | 1         | 0             | 0    | 2.2  |
| クラブ・サークル活動での実績      | 0     | 0              | 2         | 3             | 0    | 3.6  |
| 幅広い知識や教養            | 0     | 0              | 2         | 3             | 0    | 3.6  |
| 専門分野に関する知識・技能       | 0     | 0              | 4         | 1             | 0    | 3.2  |
| 入社試験等での筆記試験の成績      | 0     | 0              | 3         | 2             | 0    | 3.4  |
| 入社後の業務への適正          | 0     | 0              | 0         | 4             | 1    | 4.2  |
| 社会や業務内容への理解度        | 0     | 0              | 1         | 4             | 0    | 3.8  |
| 身体の健康状態             | 0     | 0              | 1         | 4             | 0    | 3.8  |
| 物事へ積極的に取り組む力        | 0     | 0              | 0         | 3             | 2    | 4.4  |
| 周囲と協調して物事を進める力      | 0     | 0              | 0         | 2             | 3    | 4.6  |
| 最後まで責任を持ってやり遂げる力    | 0     | 0              | 1         | 2             | 2    | 4.2  |
| 論理的に考え、物事を進める力      | 0     | 0              | 2         | 3             | 0    | 3.6  |
| 感情が安定していること         | 0     | 0              | 1         | 2             | 2    | 4.2  |
| 資格等を取得していること        | 0     | 0              | 5         | 0             | 0    | 3.0  |
| インターンシップやアルバイトの経験   | 0     | 0              | 4         | 1             | 0    | 3.2  |
| 周囲に働きかけてリードしていく力    | 0     | 0              | 1         | 4             | 0    | 3.8  |
| 周囲に自分の意見をわかりやすく伝える力 | 0     | 0              | 2         | 3             | 0    | 3.6  |

※1 ポイント欄計算方法は以下の通り。

(5ポイント×「重視する」の回答者数+4ポイント×「どちらかと言えば、重視する」の回答者数+3ポイント×「どちらとも言えない」の回答者数+2ポイント×「どちらかと言えば、重視しない」の回答者数+1ポイント×「重視しない」の回答者数)÷総回答者数

※2 表中の塗りつぶしは、ポイント欄の数値上位5項目を示す。(同ポイントの場合は全て塗りつぶしている)

### (2) 求める汎用的能力

|                    | 重視しない | どちらかと言えば、重視しない | どちらとも言えない | どちらかと言えば、重視する | 重視する | ポイント |
|--------------------|-------|----------------|-----------|---------------|------|------|
| 所属する学部に関する専門分野の知識  | 0     | 1              | 3         | 1             | 0    | 3.0  |
| 情報分析力や問題解決能力       | 0     | 0              | 3         | 2             | 0    | 3.4  |
| リーダーシップの能力(統率力)    | 0     | 0              | 3         | 2             | 0    | 3.4  |
| 人間関係を構築する能力        | 0     | 0              | 0         | 3             | 2    | 4.4  |
| 他の人と協力して物事を遂行する能力  | 0     | 0              | 0         | 2             | 3    | 4.6  |
| 日本社会や世界が直面する問題の理解力 | 0     | 0              | 4         | 1             | 0    | 3.2  |
| 文章表現の能力            | 0     | 0              | 2         | 3             | 0    | 3.6  |
| プレゼンテーションの能力       | 0     | 0              | 2         | 3             | 0    | 3.6  |
| コンピューターの操作能力       | 0     | 0              | 1         | 3             | 1    | 4.0  |
| 時間を有効に活用する能力       | 0     | 0              | 1         | 4             | 0    | 3.8  |
| 視野の広い見方をする能力       | 0     | 0              | 2         | 3             | 0    | 3.6  |
| 自らを律する能力(自己管理能力)   | 0     | 0              | 1         | 4             | 0    | 3.8  |

※1 ポイント欄計算方法は以下の通り。

(5ポイント×「重視する」の回答者数+4ポイント×「どちらかと言えば、重視する」の回答者数+3ポイント×「どちらとも言えない」の回答者数+2ポイント×「どちらかと言えば、重視しない」の回答者数+1ポイント×「重視しない」の回答者数)÷総回答者数

※2 表中の塗りつぶしは、ポイント欄の数値上位3項目を示す。(同ポイントの場合は全て塗りつぶしている)

### 3.本学卒業生について

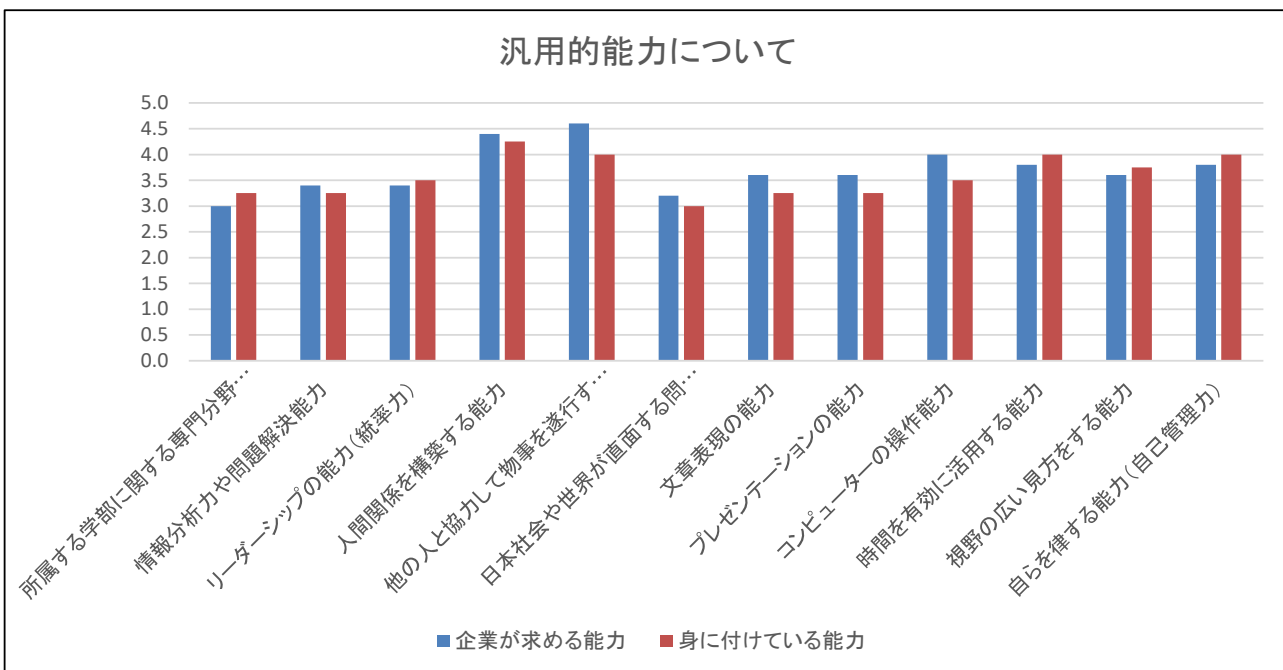
#### (1)身につけている汎用的能力

|                    | 劣る | やや劣る | 普通 | やや優れている | 優れている | ポイント |
|--------------------|----|------|----|---------|-------|------|
| 所属する学部に関する専門分野の知識  | 0  | 0    | 3  | 1       | 0     | 3.3  |
| 情報分析力や問題解決能力       | 0  | 0    | 3  | 1       | 0     | 3.3  |
| リーダーシップの能力(統率力)    | 0  | 0    | 3  | 0       | 1     | 3.5  |
| 人間関係を構築する能力        | 0  | 0    | 0  | 3       | 1     | 4.3  |
| 他の人と協力して物事を遂行する能力  | 0  | 0    | 1  | 2       | 1     | 4.0  |
| 日本社会や世界が直面する問題の理解力 | 0  | 1    | 2  | 1       | 0     | 3.0  |
| 文章表現の能力            | 0  | 0    | 3  | 1       | 0     | 3.3  |
| プレゼンテーションの能力       | 0  | 0    | 3  | 1       | 0     | 3.3  |
| コンピューターの操作能力       | 0  | 1    | 0  | 3       | 0     | 3.5  |
| 時間を有効に活用する能力       | 0  | 0    | 0  | 4       | 0     | 4.0  |
| 視野の広い見方をする能力       | 0  | 0    | 2  | 1       | 1     | 3.8  |
| 自らを律する能力(自己管理能力)   | 0  | 0    | 1  | 2       | 1     | 4.0  |

※1 ポイント欄計算方法は以下の通り。

(5ポイント×「優れている」の回答者数+4ポイント×「やや優れている」の回答者数+3ポイント×「普通」の回答者数+2ポイント×「やや劣る」の回答者数+1ポイント×「劣る」の回答者数)÷総回答者数

※2 表中の塗りつぶしは、ポイント欄の数値上位3項目を示す。(同ポイントの場合は全て塗りつぶしている)



#### (2)ルール・マナーの順守について

|             | まったくできない | どちらかと言えば、できない | 普通 | ある程度できる | 良くできる | ポイント |
|-------------|----------|---------------|----|---------|-------|------|
| 待ち合わせ時刻の厳守  | 0        | 0             | 0  | 1       | 3     | 4.8  |
| 年上・上司に対する敬語 | 0        | 0             | 1  | 0       | 3     | 4.5  |
| 顔見知りの人への挨拶  | 0        | 0             | 1  | 0       | 3     | 4.5  |
| 親切等に対するお礼   | 0        | 0             | 1  | 0       | 3     | 4.5  |
| 身だしなみを整える   | 0        | 0             | 1  | 1       | 2     | 4.3  |
| メールに対する返事   | 0        | 0             | 1  | 2       | 1     | 4.0  |

※1 ポイント欄計算方法は以下の通り。

(5ポイント×「良くできる」の回答者数+4ポイント×「ある程度できる」の回答者数+3ポイント×「普通」の回答者数+2ポイント×「どちらかと言えば、できない」の回答者数+1ポイント×「まったくできない」の回答者数)÷総回答者数

※2 表中の塗りつぶしは、ポイント欄の数値上位3項目を示す。(同ポイントの場合は全て塗りつぶしている)